



KAB. MUNA BARAT

PERSETUJUAN REKAPITULASI
DOKUMEN PELAKSANAAN PERGESERAN ANGGARAN
SATUAN KERJA PERANGKAT DAERAH
(DPPA-SKPD)

TAHUN ANGGARAN 2022

Berdasarkan hasil verifikasi Tim Anggaran Pemerintah Daerah atas seluruh dokumen pelaksanaan pergeseran anggaran satuan kerja perangkat daerah:

- a. Nama : LA ODE MUHAMMAD TASLIM, SE
- b. NIP : 197701052003121005
- c. Jabatan : Kepala Badan Keuangan dan Aset Daerah

menyetujui untuk dilakukan pengesahan atas dokumen pelaksanaan pergeseran anggaran satuan kerja perangkat daerah Pemerintah Kab. Muna Barat sebagai dasar pelaksanaan pergeseran anggaran daerah Tahun Anggaran 2022.

Kode	Nama Formulir
DPPA-SKPD	Ringkasan DPPA SKPD
DPPA-PENDAPATAN SKPD	Ringkasan Pergeseran Anggaran Pendapatan SKPD
DPPA-BELANJA SKPD	Ringkasan Pergeseran Anggaran Belanja SKPD
DPPA-PEMBIAYAAN SKPD	Ringkasan Pergeseran Anggaran Pembiayaan Daerah SKPD

Demikian disampaikan dan dipergunakan sebagaimana mestinya.

Disetujui oleh,
Sekretaris Daerah

Drs. L.M. HUSEIN TALI, M.Pd
NIP: 196509131991011003

Laworo, tanggal 15 Oktober 2022



Disahkan oleh,
Kepala BKAD

LA ODE MUHAMMAD TASLIM, SE
NIP: 197701052003121005

DOKUMEN PELAKSANAAN PERGESERAN ANGGARAN SATUAN KERJA PERANGKAT DAERAH				DPPA REKAPITULASI SKPD	
Kab. Muna Barat Tahun Anggaran 2022					
Nomor DPA : DPPA/B.2/5.02.0.00.0.00.28.0000/001/2022					
Organisasi : 5.02.0.00.0.00.28.0000 Badan Keuangan dan Aset Daerah					
Ringkasan Dokumen Pelaksanaan Pergeseran Anggaran Pendapatan dan Belanja Daerah Satuan Kerja Perangkat Daerah					
Kode Rekening	Uraian			Sebelum Pergeseran	Setelah Pergeseran
				Jumlah (Rp)	Jumlah (Rp)
4			PENDAPATAN DAERAH		
4	1		PENDAPATAN ASLI DAERAH (PAD)	Rp15.307.453.000	Rp15.307.453.000
4	1	01	Pajak Daerah	Rp5.580.000.000	Rp5.580.000.000
4	1	03	Hasil Pengelolaan Kekayaan Daerah yang Dipisahkan	Rp522.763.000	Rp522.763.000
4	1	04	Lain-lain PAD yang Sah	Rp9.204.690.000	Rp9.204.690.000
4	2		PENDAPATAN TRANSFER	Rp590.192.757.000	Rp590.192.757.000
4	2	01	Pendapatan Transfer Pemerintah Pusat	Rp576.692.757.000	Rp576.692.757.000
4	2	02	Pendapatan Transfer Antar Daerah	Rp13.500.000.000	Rp13.500.000.000
			Jumlah Pendapatan	Rp605.500.210.000	Rp605.500.210.000
5			BELANJA DAERAH		
5	1		BELANJA OPERASI	Rp21.756.599.017	Rp21.226.102.161
5	1	01	Belanja Pegawai	Rp12.937.400.837	Rp12.166.458.331
5	1	02	Belanja Barang dan Jasa	Rp7.794.198.180	Rp8.139.643.830
5	1	05	Belanja Hibah	Rp1.025.000.000	Rp920.000.000
5	2		BELANJA MODAL	Rp362.900.900	Rp362.900.900
5	2	02	Belanja Modal Peralatan dan Mesin	Rp362.900.900	Rp362.900.900
5	3		BELANJA TIDAK TERDUGA	Rp6.908.436.810	Rp16.610.661.833
5	3	01	Belanja Tidak Terduga	Rp6.908.436.810	Rp16.610.661.833
5	4		BELANJA TRANSFER	Rp113.954.414.200	Rp113.804.414.200
5	4	01	Belanja Bagi Hasil	Rp534.000.000	Rp534.000.000
5	4	02	Belanja Bantuan Keuangan	Rp113.420.414.200	Rp113.270.414.200
			Jumlah Belanja	Rp142.982.350.927	Rp152.004.079.094
			Total Surplus/(Defisit)	Rp462.517.859.073	Rp453.496.130.906
6			PEMBIAYAAN DAERAH		
6	1		PENERIMAAN PEMBIAYAAN	Rp84.942.958.039	Rp84.942.958.039
6	1	01	Sisa Lebih Perhitungan Anggaran Tahun Sebelumnya	Rp84.942.958.039	Rp84.942.958.039
6	1	04	Penerimaan Pinjaman Daerah	Rp0	Rp0
			Jumlah Penerimaan Pembiayaan	Rp84.942.958.039	Rp84.942.958.039
			Jumlah Pengeluaran Pembiayaan	Rp0	Rp0
			Pembiayaan Neto	Rp84.942.958.039	Rp84.942.958.039

Rencana Realisasi Penerimaan per Bulan		Rencana Penarikan Dana per Bulan		<p>Laworo, tanggal 15 Oktober 2022</p> <p>Kepala Badan Keuangan dan Aset Daerah</p>  <p>LA ODE MUHAMMAD TASLIM, SE NIP: 197701052003121005</p> <p>Mengesahkan, PPKD</p>  <p>LA ODE MUHAMMAD TASLIM, SE NIP: 197701052003121005</p>
Januari	Rp690.443.168.039	Januari	Rp30.810.083.236	
Februari	Rp0	Februari	Rp902.286.666	
Maret	Rp0	Maret	Rp698.445.502	
April	Rp0	April	Rp2.113.957.455	
Mei	Rp0	Mei	Rp1.170.974.251	
Juni	Rp0	Juni	Rp1.596.568.175	
Juli	Rp0	Juli	Rp684.314.994	
Agustus	Rp0	Agustus	Rp721.933.491	
September	Rp0	September	Rp521.578.284	
Oktober	Rp0	Oktober	Rp108.966.792.473	
November	Rp0	November	Rp574.328.412	
Desember	Rp0	Desember	Rp3.242.816.155	
Jumlah	Rp690.443.168.039	Jumlah	Rp152.004.079.094	

Tim Anggaran Pemerintah Daerah

No.	Nama	NIP	Jabatan	Tanda Tangan
1.	RADEN DJAMUN SUNJOTO, S.Pd., M.Si	196608041990031012	Kepala Bappeda Kab. Muna Barat	
2.	NURSYAMSU ABUBAKAR,ST.,MM	198308152011011008	Kabid Perencanaan,Pengendalian,Dan Evaluasi Daerah	
3.	LA ODE HASANU ,S.KM.,M.Kes	198212132006041011	Kepala Bidang Anggaran BKAD Kab. Muna Barat	
4.	LUNianto	196606041990091002	Kepala Bidang Perbendaharaan BKAD Kab Muna Barat	

DOKUMEN PELAKSANAAN PERGESERAN ANGGARAN SATUAN KERJA PERANGKAT DAERAH						Formulir DPPA-PENDAPATAN SKPD							
Kab. Muna Barat Tahun Anggaran 2022													
Nomor DPA : DPPA/B.2/5.02.0.00.0.00.28.0000/001/2022													
Organisasi : 5.02.0.00.0.00.28.0000 Badan Keuangan dan Aset Daerah													
Rincian Dokumen Pelaksanaan Pergeseran Anggaran Pendapatan Satuan Kerja Perangkat Daerah													
Kode Rekening	Sebelum Pergeseran					Setelah Pergeseran					Bertambah/ (Berkurang)		
	Uraian	Rincian Perhitungan			Jumlah (Rp)	Uraian	Rincian Perhitungan			Jumlah (Rp)			
		Volume	Satuan	Tarif/Harga			Volume	Satuan	Tarif/Harga				
4	PENDAPATAN DAERAH					Rp605.500.210.000	PENDAPATAN DAERAH					Rp605.500.210.000	Rp0
4.1	PENDAPATAN ASLI DAERAH (PAD)					Rp15.307.453.000	PENDAPATAN ASLI DAERAH (PAD)					Rp15.307.453.000	Rp0
4.1.01	Pajak Daerah					Rp5.580.000.000	Pajak Daerah					Rp5.580.000.000	Rp0
4.1.01.07	Pajak Restoran					Rp50.000.000	Pajak Restoran					Rp50.000.000	Rp0
4.1.01.07.01	Pajak Restoran dan Sejenisnya					Rp50.000.000	Pajak Restoran dan Sejenisnya					Rp50.000.000	Rp0
4.1.01.07.01.0001	Pajak Restoran dan Sejenisnya					Rp50.000.000	Pajak Restoran dan Sejenisnya					Rp50.000.000	Rp0
	:: Pajak Restoran dan Sejenisnya						:: Pajak Restoran dan Sejenisnya						
	::: -						::: -						
	Pajak Restoran dan Sejenisnya	1 Tahun	Tahun	Rp50.000.000	Rp50.000.000	Pajak Restoran dan Sejenisnya	1 Tahun	Tahun	Rp50.000.000	Rp50.000.000	Rp0		
4.1.01.09	Pajak Reklame					Rp30.000.000	Pajak Reklame					Rp30.000.000	Rp0
4.1.01.09.01	Pajak Reklame Papan/Billboard/Videotron/ Megatron					Rp30.000.000	Pajak Reklame Papan/Billboard/Videotron/ Megatron					Rp30.000.000	Rp0
4.1.01.09.01.0001	Pajak Reklame Papan/Billboard/Videotron/ Megatron					Rp30.000.000	Pajak Reklame Papan/Billboard/Videotron/ Megatron					Rp30.000.000	Rp0
	:: Pajak Reklame Papan/Billboard/Videotron/ Megatron						:: Pajak Reklame Papan/Billboard/Videotron/ Megatron						
	::: -						::: -						
	Pajak Reklame Papan/Billboard/Videotron/ Megatron	1 Tahun	Tahun	Rp30.000.000	Rp30.000.000	Pajak Reklame Papan/Billboard/Videotron/ Megatron	1 Tahun	Tahun	Rp30.000.000	Rp30.000.000	Rp0		
4.1.01.10	Pajak Penerangan Jalan					Rp1.000.000.000	Pajak Penerangan Jalan					Rp1.000.000.000	Rp0
4.1.01.10.01	Pajak Penerangan Jalan Dihasilkan Sendiri					Rp1.000.000.000	Pajak Penerangan Jalan Dihasilkan Sendiri					Rp1.000.000.000	Rp0
4.1.01.10.01.0001	Pajak Penerangan Jalan Dihasilkan Sendiri					Rp1.000.000.000	Pajak Penerangan Jalan Dihasilkan Sendiri					Rp1.000.000.000	Rp0
	:: Pajak Penerangan Jalan Dihasilkan Sendiri						:: Pajak Penerangan Jalan Dihasilkan Sendiri						
	::: -						::: -						

Kode Rekening	Sebelum Pergeseran					Setelah Pergeseran					Bertambah/ (Berkurang)
	Uraian	Rincian Perhitungan			Jumlah	Uraian	Rincian Perhitungan			Jumlah	
		Volume	Satuan	Tarif/Harga	(Rp)		Volume	Satuan	Tarif/Harga	(Rp)	
	Pajak Penerangan Jalan Dihasilkan Sendiri	1 Tahun	Tahun	Rp1.000.000.000	Rp1.000.000.000	Pajak Penerangan Jalan Dihasilkan Sendiri	1 Tahun	Tahun	Rp1.000.000.000	Rp1.000.000.000	Rp0
4.1.01.14	Pajak Mineral Bukan Logam dan Batuan				Rp2.500.000.000	Pajak Mineral Bukan Logam dan Batuan				Rp2.500.000.000	Rp0
4.1.01.14.37	Pajak Mineral bukan Logam dan Batuan Lainnya				Rp2.500.000.000	Pajak Mineral bukan Logam dan Batuan Lainnya				Rp2.500.000.000	Rp0
4.1.01.14.37.0001	Pajak Mineral bukan Logam dan Batuan Lainnya				Rp2.500.000.000	Pajak Mineral bukan Logam dan Batuan Lainnya				Rp2.500.000.000	Rp0
	:: Pajak Mineral bukan Logam dan Batuan Lainnya					:: Pajak Mineral bukan Logam dan Batuan Lainnya					
	::: -					::: -					
	Pajak Mineral bukan Logam dan Batuan Lainnya	1 Tahun	Tahun	Rp2.500.000.000	Rp2.500.000.000	Pajak Mineral bukan Logam dan Batuan Lainnya	1 Tahun	Tahun	Rp2.500.000.000	Rp2.500.000.000	Rp0
4.1.01.15	Pajak Bumi dan Bangunan Perdesaan dan Perkotaan (PBBP2)				Rp1.700.000.000	Pajak Bumi dan Bangunan Perdesaan dan Perkotaan (PBBP2)				Rp1.700.000.000	Rp0
4.1.01.15.01	PBBP2				Rp1.700.000.000	PBBP2				Rp1.700.000.000	Rp0
4.1.01.15.01.0001	PBBP2				Rp1.700.000.000	PBBP2				Rp1.700.000.000	Rp0
	:: PBBP2					:: PBBP2					
	::: -					::: -					
	PBBP2	1 Tahun	Tahun	Rp1.700.000.000	Rp1.700.000.000	PBBP2	1 Tahun	Tahun	Rp1.700.000.000	Rp1.700.000.000	Rp0
4.1.01.16	Bea Perolehan Hak Atas Tanah dan Bangunan (BPHTB)				Rp300.000.000	Bea Perolehan Hak Atas Tanah dan Bangunan (BPHTB)				Rp300.000.000	Rp0
4.1.01.16.01	BPHTB-Pemindahan Hak				Rp300.000.000	BPHTB-Pemindahan Hak				Rp300.000.000	Rp0
4.1.01.16.01.0001	BPHTB-Pemindahan Hak				Rp300.000.000	BPHTB-Pemindahan Hak				Rp300.000.000	Rp0
	:: BPHTB-Pemindahan Hak					:: BPHTB-Pemindahan Hak					
	::: -					::: -					
	BPHTB-Pemindahan Hak	1 Tahun	Tahun	Rp300.000.000	Rp300.000.000	BPHTB-Pemindahan Hak	1 Tahun	Tahun	Rp300.000.000	Rp300.000.000	Rp0
4.1.03	Hasil Pengelolaan Kekayaan Daerah yang Dipisahkan				Rp522.763.000	Hasil Pengelolaan Kekayaan Daerah yang Dipisahkan				Rp522.763.000	Rp0
4.1.03.02	Bagian Laba yang Dibagikan kepada Pemerintah Daerah (Dividen) atas Penyertaan Modal pada BUMD				Rp522.763.000	Bagian Laba yang Dibagikan kepada Pemerintah Daerah (Dividen) atas Penyertaan Modal pada BUMD				Rp522.763.000	Rp0
4.1.03.02.01	Bagian Laba yang Dibagikan kepada Pemerintah Daerah (Dividen) atas Penyertaan Modal pada BUMD (Lembaga Keuangan)				Rp522.763.000	Bagian Laba yang Dibagikan kepada Pemerintah Daerah (Dividen) atas Penyertaan Modal pada BUMD (Lembaga Keuangan)				Rp522.763.000	Rp0
4.1.03.02.01.0001	Bagian Laba yang Dibagikan kepada Pemerintah Daerah (Dividen) atas Penyertaan Modal pada BUMD (Lembaga Keuangan)				Rp522.763.000	Bagian Laba yang Dibagikan kepada Pemerintah Daerah (Dividen) atas Penyertaan Modal pada BUMD (Lembaga Keuangan)				Rp522.763.000	Rp0
	:: Bagian Laba yang Dibagikan kepada Pemerintah Daerah (Dividen) atas Penyertaan Modal pada BUMD (Lembaga Keuangan)					:: Bagian Laba yang Dibagikan kepada Pemerintah Daerah (Dividen) atas Penyertaan Modal pada BUMD (Lembaga Keuangan)					

Kode Rekening	Sebelum Pergeseran					Setelah Pergeseran					Bertambah/ (Berkurang)
	Uraian	Rincian Perhitungan			Jumlah	Uraian	Rincian Perhitungan			Jumlah	
		Volume	Satuan	Tarif/Harga	(Rp)		Volume	Satuan	Tarif/Harga	(Rp)	
	::: -					::: -					
	Bagian Laba yang Dibagikan kepada Pemerintah Daerah (Dividen) atas Penyertaan Modal pada BUMD (Lembaga Keuangan)	1 Tahun	Tahun	Rp522.763.000	Rp522.763.000	Bagian Laba yang Dibagikan kepada Pemerintah Daerah (Dividen) atas Penyertaan Modal pada BUMD (Lembaga Keuangan)	1 Tahun	Tahun	Rp522.763.000	Rp522.763.000	Rp0
4.1.04	Lain-lain PAD yang Sah				Rp9.204.690.000	Lain-lain PAD yang Sah				Rp9.204.690.000	Rp0
4.1.04.05	Jasa Giro				Rp6.496.140.000	Jasa Giro				Rp6.496.140.000	Rp0
4.1.04.05.01	Jasa Giro pada Kas Daerah				Rp6.496.140.000	Jasa Giro pada Kas Daerah				Rp6.496.140.000	Rp0
4.1.04.05.01.0001	Jasa Giro pada Kas Daerah				Rp6.496.140.000	Jasa Giro pada Kas Daerah				Rp6.496.140.000	Rp0
	:: Jasa Giro pada Kas Daerah					:: Jasa Giro pada Kas Daerah					
	::: -					::: -					
	Jasa Giro pada Kas Daerah	1 Tahun	Tahun	Rp6.496.140.000	Rp6.496.140.000	Jasa Giro pada Kas Daerah	1 Tahun	Tahun	Rp6.496.140.000	Rp6.496.140.000	Rp0
4.1.04.07	Pendapatan Bunga				Rp2.708.550.000	Pendapatan Bunga				Rp2.708.550.000	Rp0
4.1.04.07.01	Pendapatan Bunga atas Penempatan Uang Pemerintah Daerah				Rp2.708.550.000	Pendapatan Bunga atas Penempatan Uang Pemerintah Daerah				Rp2.708.550.000	Rp0
4.1.04.07.01.0001	Pendapatan Bunga atas Penempatan Uang Pemerintah Daerah				Rp2.708.550.000	Pendapatan Bunga atas Penempatan Uang Pemerintah Daerah				Rp2.708.550.000	Rp0
	:: Pendapatan Bunga atas Penempatan Uang Pemerintah Daerah					:: Pendapatan Bunga atas Penempatan Uang Pemerintah Daerah					
	::: -					::: -					
	Pendapatan Bunga atas Penempatan Uang Pemerintah Daerah	1 Tahun	Tahun	Rp2.708.550.000	Rp2.708.550.000	Pendapatan Bunga atas Penempatan Uang Pemerintah Daerah	1 Tahun	Tahun	Rp2.708.550.000	Rp2.708.550.000	Rp0
4.2	PENDAPATAN TRANSFER				Rp590.192.757.000	PENDAPATAN TRANSFER				Rp590.192.757.000	Rp0
4.2.01	Pendapatan Transfer Pemerintah Pusat				Rp576.692.757.000	Pendapatan Transfer Pemerintah Pusat				Rp576.692.757.000	Rp0
4.2.01.01	Dana Perimbangan				Rp504.026.445.000	Dana Perimbangan				Rp504.026.445.000	Rp0
4.2.01.01.01	Dana Transfer Umum-Dana Bagi Hasil (DBH)				Rp25.520.012.000	Dana Transfer Umum-Dana Bagi Hasil (DBH)				Rp25.520.012.000	Rp0
4.2.01.01.01.0001	DBH Pajak Bumi dan Bangunan				Rp4.316.976.000	DBH Pajak Bumi dan Bangunan				Rp4.316.976.000	Rp0
	:: DBH Pajak Bumi dan Bangunan					:: DBH Pajak Bumi dan Bangunan					
	::: -					::: -					
	DBH Pajak Bumi dan Bangunan	1 Tahun	Tahun	Rp4.316.976.000	Rp4.316.976.000	DBH Pajak Bumi dan Bangunan	1 Tahun	Tahun	Rp4.316.976.000	Rp4.316.976.000	Rp0
4.2.01.01.01.0002	DBH PPh Pasal 21				Rp1.464.309.000	DBH PPh Pasal 21				Rp1.464.309.000	Rp0
	:: DBH PPh Pasal 21					:: DBH PPh Pasal 21					

Kode Rekening	Sebelum Pergeseran					Setelah Pergeseran					Bertambah/ (Berkurang)
	Uraian	Rincian Perhitungan			Jumlah	Uraian	Rincian Perhitungan			Jumlah	
		Volume	Satuan	Tarif/Harga	(Rp)		Volume	Satuan	Tarif/Harga	(Rp)	
	DBH PPh Pasal 21	1 Tahun	Tahun	Rp1.464.309.000	Rp1.464.309.000	DBH PPh Pasal 21	1 Tahun	Tahun	Rp1.464.309.000	Rp1.464.309.000	Rp0
4.2.01.01.01.0008	DBH Sumber Daya Alam (SDA) Mineral dan Batubara-Landrent				Rp17.767.451.000	DBH Sumber Daya Alam (SDA) Mineral dan Batubara-Landrent				Rp17.767.451.000	Rp0
	:: DBH Sumber Daya Alam (SDA) Mineral dan Batubara-Landrent					:: DBH Sumber Daya Alam (SDA) Mineral dan Batubara-Landrent					
	DBH Sumber Daya Alam (SDA) Mineral dan Batubara-Landrent	1 Tahun	Tahun	Rp17.767.451.000	Rp17.767.451.000	DBH Sumber Daya Alam (SDA) Mineral dan Batubara-Landrent	1 Tahun	Tahun	Rp17.767.451.000	Rp17.767.451.000	Rp0
4.2.01.01.01.0010	DBH Sumber Daya Alam (SDA) Kehutanan- Provisi Sumber Daya Hutan (PSDH)				Rp52.450.000	DBH Sumber Daya Alam (SDA) Kehutanan- Provisi Sumber Daya Hutan (PSDH)				Rp52.450.000	Rp0
	:: DBH Sumber Daya Alam (SDA) Kehutanan- Provisi Sumber Daya Hutan (PSDH)					:: DBH Sumber Daya Alam (SDA) Kehutanan- Provisi Sumber Daya Hutan (PSDH)					
	DBH Sumber Daya Alam (SDA) Kehutanan- Provisi Sumber Daya Hutan (PSDH)	1 Tahun	Tahun	Rp52.450.000	Rp52.450.000	DBH Sumber Daya Alam (SDA) Kehutanan- Provisi Sumber Daya Hutan (PSDH)	1 Tahun	Tahun	Rp52.450.000	Rp52.450.000	Rp0
4.2.01.01.01.0013	DBH Sumber Daya Alam (SDA) Perikanan				Rp1.918.826.000	DBH Sumber Daya Alam (SDA) Perikanan				Rp1.918.826.000	Rp0
	:: DBH Sumber Daya Alam (SDA) Perikanan					:: DBH Sumber Daya Alam (SDA) Perikanan					
	DBH Sumber Daya Alam (SDA) Perikanan	1 Tahun	Tahun	Rp1.918.826.000	Rp1.918.826.000	DBH Sumber Daya Alam (SDA) Perikanan	1 Tahun	Tahun	Rp1.918.826.000	Rp1.918.826.000	Rp0
4.2.01.01.02	Dana Transfer Umum-Dana Alokasi Umum (DAU)				Rp336.932.590.000	Dana Transfer Umum-Dana Alokasi Umum (DAU)				Rp336.932.590.000	Rp0
4.2.01.01.02.0001	DAU				Rp336.932.590.000	DAU				Rp336.932.590.000	Rp0
	:: DAU					:: DAU					
	DAU	1 Tahun	Tahun	Rp336.932.590.000	Rp336.932.590.000	DAU	1 Tahun	Tahun	Rp336.932.590.000	Rp336.932.590.000	Rp0
4.2.01.01.03	Dana Transfer Khusus-Dana Alokasi Khusus (DAK) Fisik				Rp69.544.502.000	Dana Transfer Khusus-Dana Alokasi Khusus (DAK) Fisik				Rp69.544.502.000	Rp0
4.2.01.01.03.0001	DAK Fisik-Bidang Pendidikan-Reguler-PAUD				Rp310.809.000	DAK Fisik-Bidang Pendidikan-Reguler-PAUD				Rp310.809.000	Rp0
	:: DAK Fisik-Bidang Pendidikan-Reguler-PAUD					:: DAK Fisik-Bidang Pendidikan-Reguler-PAUD					
	DAK Fisik-Bidang Pendidikan-Reguler-PAUD	1 Tahun	Tahun	Rp310.809.000	Rp310.809.000	DAK Fisik-Bidang Pendidikan-Reguler-PAUD	1 Tahun	Tahun	Rp310.809.000	Rp310.809.000	Rp0
4.2.01.01.03.0002	DAK Fisik-Bidang Pendidikan-Reguler-SD				Rp11.540.770.000	DAK Fisik-Bidang Pendidikan-Reguler-SD				Rp11.540.770.000	Rp0

Kode Rekening	Sebelum Pergeseran					Setelah Pergeseran					Bertambah/ (Berkurang)
	Uraian	Rincian Perhitungan			Jumlah (Rp)	Uraian	Rincian Perhitungan			Jumlah (Rp)	
		Volume	Satuan	Tarif/Harga			Volume	Satuan	Tarif/Harga		
	:: DAK Fisik-Bidang Pendidikan-Reguler-SD					:: DAK Fisik-Bidang Pendidikan-Reguler-SD					
	::: -					::: -					
	DAK Fisik-Bidang Pendidikan-Reguler-SD	1 Tahun	Tahun	Rp11.540.770.000	Rp11.540.770.000	DAK Fisik-Bidang Pendidikan-Reguler-SD	1 Tahun	Tahun	Rp11.540.770.000	Rp11.540.770.000	Rp0
4.2.01.01.03.0003	DAK Fisik-Bidang Pendidikan-Reguler-SMP				Rp7.628.080.000	DAK Fisik-Bidang Pendidikan-Reguler-SMP				Rp7.628.080.000	Rp0
	:: DAK Fisik-Bidang Pendidikan-Reguler-SMP					:: DAK Fisik-Bidang Pendidikan-Reguler-SMP					
	::: -					::: -					
	DAK Fisik-Bidang Pendidikan-Reguler-SMP	1 Tahun	Tahun	Rp7.628.080.000	Rp7.628.080.000	DAK Fisik-Bidang Pendidikan-Reguler-SMP	1 Tahun	Tahun	Rp7.628.080.000	Rp7.628.080.000	Rp0
4.2.01.01.03.0015	DAK Fisik-Bidang Kesehatan dan KB-Reguler-Pelayanan Kefarmasian				Rp1.870.461.000	DAK Fisik-Bidang Kesehatan dan KB-Reguler-Pelayanan Kefarmasian				Rp1.870.461.000	Rp0
	:: DAK Fisik-Bidang Kesehatan dan KB-Reguler-Pelayanan Kefarmasian					:: DAK Fisik-Bidang Kesehatan dan KB-Reguler-Pelayanan Kefarmasian					
	::: -					::: -					
	DAK Fisik-Bidang Kesehatan dan KB-Reguler-Pelayanan Kefarmasian	1 Tahun	Tahun	Rp1.870.461.000	Rp1.870.461.000	DAK Fisik-Bidang Kesehatan dan KB-Reguler-Pelayanan Kefarmasian	1 Tahun	Tahun	Rp1.870.461.000	Rp1.870.461.000	Rp0
4.2.01.01.03.0016	DAK Fisik-Bidang Kesehatan dan KB-Penugasan-Penurunan AKI dan AKB				Rp15.540.502.000	DAK Fisik-Bidang Kesehatan dan KB-Penugasan-Penurunan AKI dan AKB				Rp15.540.502.000	Rp0
	:: DAK Fisik-Bidang Kesehatan dan KB-Penugasan-Penurunan AKI dan AKB					:: DAK Fisik-Bidang Kesehatan dan KB-Penugasan-Penurunan AKI dan AKB					
	::: -					::: -					
	DAK Fisik-Bidang Kesehatan dan KB-Penugasan-Penurunan AKI dan AKB	1 Tahun	Tahun	Rp15.540.502.000	Rp15.540.502.000	DAK Fisik-Bidang Kesehatan dan KB-Penugasan-Penurunan AKI dan AKB	1 Tahun	Tahun	Rp15.540.502.000	Rp15.540.502.000	Rp0
4.2.01.01.03.0017	DAK Fisik-Bidang Kesehatan dan KB-Penugasan-Penguatan Intervensi Stunting				Rp1.007.059.000	DAK Fisik-Bidang Kesehatan dan KB-Penugasan-Penguatan Intervensi Stunting				Rp1.007.059.000	Rp0
	:: DAK Fisik-Bidang Kesehatan dan KB-Penugasan-Penguatan Intervensi Stunting					:: DAK Fisik-Bidang Kesehatan dan KB-Penugasan-Penguatan Intervensi Stunting					
	::: -					::: -					
	DAK Fisik-Bidang Kesehatan dan KB-Penugasan-Penguatan Intervensi Stunting	1 Tahun	Tahun	Rp1.007.059.000	Rp1.007.059.000	DAK Fisik-Bidang Kesehatan dan KB-Penugasan-Penguatan Intervensi Stunting	1 Tahun	Tahun	Rp1.007.059.000	Rp1.007.059.000	Rp0
4.2.01.01.03.0018	DAK Fisik-Bidang Kesehatan dan KB-Penugasan-Peningkatan Pencegahan dan Pengendalian Penyakit dan Sanitasi Total Berbasis Masyarakat				Rp892.903.000	DAK Fisik-Bidang Kesehatan dan KB-Penugasan-Peningkatan Pencegahan dan Pengendalian Penyakit dan Sanitasi Total Berbasis Masyarakat				Rp892.903.000	Rp0

Kode Rekening	Sebelum Pergeseran					Setelah Pergeseran					Bertambah/ (Berkurang)
	Uraian	Rincian Perhitungan			Jumlah	Uraian	Rincian Perhitungan			Jumlah	
		Volume	Satuan	Tarif/Harga	(Rp)		Volume	Satuan	Tarif/Harga	(Rp)	
	:: DAK Fisik-Bidang Kesehatan dan KB-Penugasan-Peningkatan Pencegahan dan Pengendalian Penyakit dan Sanitasi Total Berbasis Masyarakat					:: DAK Fisik-Bidang Kesehatan dan KB-Penugasan-Peningkatan Pencegahan dan Pengendalian Penyakit dan Sanitasi Total Berbasis Masyarakat					
	::: -					::: -					
	DAK Fisik-Bidang Kesehatan dan KB-Penugasan-Peningkatan Pencegahan dan Pengendalian Penyakit dan Sanitasi Total Berbasis Masyarakat	1 Tahun	Tahun	Rp892.903.000	Rp892.903.000	DAK Fisik-Bidang Kesehatan dan KB-Penugasan-Peningkatan Pencegahan dan Pengendalian Penyakit dan Sanitasi Total Berbasis Masyarakat	1 Tahun	Tahun	Rp892.903.000	Rp892.903.000	Rp0
4.2.01.01.03.0025	DAK Fisik-Bidang Kesehatan dan KB-Reguler-KB				Rp2.063.138.000	DAK Fisik-Bidang Kesehatan dan KB-Reguler-KB				Rp2.063.138.000	Rp0
	:: DAK Fisik-Bidang Kesehatan dan KB-Reguler-KB					:: DAK Fisik-Bidang Kesehatan dan KB-Reguler-KB					
	::: -					::: -					
	DAK Fisik-Bidang Kesehatan dan KB-Reguler-KB	1 Tahun	Tahun	Rp2.063.138.000	Rp2.063.138.000	DAK Fisik-Bidang Kesehatan dan KB-Reguler-KB	1 Tahun	Tahun	Rp2.063.138.000	Rp2.063.138.000	Rp0
4.2.01.01.03.0026	DAK Fisik-Bidang Kesehatan dan KB-Penugasan-Penurunan Stunting (KB)				Rp0	DAK Fisik-Bidang Kesehatan dan KB-Penugasan-Penurunan Stunting (KB)				Rp0	Rp0
4.2.01.01.03.0034	DAK Fisik-Bidang Jalan-Reguler-Jalan				Rp9.046.762.000	DAK Fisik-Bidang Jalan-Reguler-Jalan				Rp9.046.762.000	Rp0
	:: DAK Fisik-Bidang Jalan-Reguler-Jalan					:: DAK Fisik-Bidang Jalan-Reguler-Jalan					
	::: -					::: -					
	DAK Fisik-Bidang Jalan-Reguler-Jalan	1 Tahun	Tahun	Rp9.046.762.000	Rp9.046.762.000	DAK Fisik-Bidang Jalan-Reguler-Jalan	1 Tahun	Tahun	Rp9.046.762.000	Rp9.046.762.000	Rp0
4.2.01.01.03.0037	DAK Fisik-Bidang Air Minum-Reguler				Rp4.684.860.000	DAK Fisik-Bidang Air Minum-Reguler				Rp4.684.860.000	Rp0
	:: DAK Fisik-Bidang Air Minum-Reguler					:: DAK Fisik-Bidang Air Minum-Reguler					
	::: -					::: -					
	DAK Fisik-Bidang Air Minum-Reguler	1 Tahun	Tahun	Rp4.684.860.000	Rp4.684.860.000	DAK Fisik-Bidang Air Minum-Reguler	1 Tahun	Tahun	Rp4.684.860.000	Rp4.684.860.000	Rp0
4.2.01.01.03.0040	DAK Fisik-Bidang Sanitasi-Reguler				Rp1.308.885.000	DAK Fisik-Bidang Sanitasi-Reguler				Rp1.308.885.000	Rp0
	:: DAK Fisik-Bidang Sanitasi-Reguler					:: DAK Fisik-Bidang Sanitasi-Reguler					
	::: -					::: -					
	DAK Fisik-Bidang Sanitasi-Reguler	1 Tahun	Tahun	Rp1.308.885.000	Rp1.308.885.000	DAK Fisik-Bidang Sanitasi-Reguler	1 Tahun	Tahun	Rp1.308.885.000	Rp1.308.885.000	Rp0
4.2.01.01.03.0052	DAK Fisik-Bidang Kesehatan dan KB-Reguler-Peningkatan Kesiapan Sistem Kesehatan				Rp13.650.273.000	DAK Fisik-Bidang Kesehatan dan KB-Reguler-Peningkatan Kesiapan Sistem Kesehatan				Rp13.650.273.000	Rp0

Kode Rekening	Sebelum Pergeseran					Setelah Pergeseran					Bertambah/ (Berkurang)
	Uraian	Rincian Perhitungan			Jumlah	Uraian	Rincian Perhitungan			Jumlah	
		Volume	Satuan	Tarif/Harga	(Rp)		Volume	Satuan	Tarif/Harga	(Rp)	
	:: DAK Fisik-Bidang Kesehatan dan KB-Reguler-Peningkatan Kesiapan Sistem Kesehatan					:: DAK Fisik-Bidang Kesehatan dan KB-Reguler-Peningkatan Kesiapan Sistem Kesehatan					
	::: -					::: -					
	DAK Fisik-Bidang Kesehatan dan KB-Reguler-Peningkatan Kesiapan Sistem Kesehatan	1 Tahun	Tahun	Rp13.650.273.000	Rp13.650.273.000	DAK Fisik-Bidang Kesehatan dan KB-Reguler-Peningkatan Kesiapan Sistem Kesehatan	1 Tahun	Tahun	Rp13.650.273.000	Rp13.650.273.000	Rp0
4.2.01.01.04	Dana Transfer Khusus-Dana Alokasi Khusus (DAK) Non Fisik				Rp72.029.341.000	Dana Transfer Khusus-Dana Alokasi Khusus (DAK) Non Fisik				Rp72.029.341.000	Rp0
4.2.01.01.04.0001	DAK Non Fisik-BOS Reguler				Rp17.048.720.000	DAK Non Fisik-BOS Reguler				Rp17.048.720.000	Rp0
	:: DAK Non Fisik-BOS Reguler					:: DAK Non Fisik-BOS Reguler					
	::: -					::: -					
	DAK Non Fisik-BOS Reguler	1 Tahun	Tahun	Rp17.048.720.000	Rp17.048.720.000	DAK Non Fisik-BOS Reguler	1 Tahun	Tahun	Rp17.048.720.000	Rp17.048.720.000	Rp0
4.2.01.01.04.0004	DAK Non Fisik-TPG PNSD				Rp25.954.722.000	DAK Non Fisik-TPG PNSD				Rp25.954.722.000	Rp0
	:: DAK Non Fisik-TPG PNSD					:: DAK Non Fisik-TPG PNSD					
	::: -					::: -					
	DAK Non Fisik-TPG PNSD	1 Tahun	Tahun	Rp25.954.722.000	Rp25.954.722.000	DAK Non Fisik-TPG PNSD	1 Tahun	Tahun	Rp25.954.722.000	Rp25.954.722.000	Rp0
4.2.01.01.04.0005	DAK Non Fisik-Tamsil Guru PNSD				Rp441.000.000	DAK Non Fisik-Tamsil Guru PNSD				Rp441.000.000	Rp0
	:: DAK Non Fisik-Tamsil Guru PNSD					:: DAK Non Fisik-Tamsil Guru PNSD					
	::: -					::: -					
	DAK Non Fisik-Tamsil Guru PNSD	1 Tahun	Tahun	Rp441.000.000	Rp441.000.000	DAK Non Fisik-Tamsil Guru PNSD	1 Tahun	Tahun	Rp441.000.000	Rp441.000.000	Rp0
4.2.01.01.04.0006	DAK Non Fisik-TKG PNSD				Rp1.626.669.000	DAK Non Fisik-TKG PNSD				Rp1.626.669.000	Rp0
	:: DAK Non Fisik-TKG PNSD					:: DAK Non Fisik-TKG PNSD					
	::: -					::: -					
	DAK Non Fisik-TKG PNSD	1 Tahun	Tahun	Rp1.626.669.000	Rp1.626.669.000	DAK Non Fisik-TKG PNSD	1 Tahun	Tahun	Rp1.626.669.000	Rp1.626.669.000	Rp0
4.2.01.01.04.0007	DAK Non Fisik-BOP PAUD				Rp3.566.720.000	DAK Non Fisik-BOP PAUD				Rp3.566.720.000	Rp0
	:: DAK Non Fisik-BOP PAUD					:: DAK Non Fisik-BOP PAUD					
	::: -					::: -					
	DAK Non Fisik-BOP PAUD	1 Tahun	Tahun	Rp3.566.720.000	Rp3.566.720.000	DAK Non Fisik-BOP PAUD	1 Tahun	Tahun	Rp3.566.720.000	Rp3.566.720.000	Rp0
4.2.01.01.04.0008	DAK Non Fisik-BOP Pendidikan Kesetaraan				Rp230.020.000	DAK Non Fisik-BOP Pendidikan Kesetaraan				Rp230.020.000	Rp0
	:: DAK Non Fisik-BOP Pendidikan Kesetaraan					:: DAK Non Fisik-BOP Pendidikan Kesetaraan					

Kode Rekening	Sebelum Pergeseran					Setelah Pergeseran					Bertambah/ (Berkurang)
	Uraian	Rincian Perhitungan			Jumlah	Uraian	Rincian Perhitungan			Jumlah	
		Volume	Satuan	Tarif/Harga	(Rp)		Volume	Satuan	Tarif/Harga	(Rp)	
					
	DAK Non Fisik-BOP Pendidikan Kesetaraan	1 Tahun	Tahun	Rp230.020.000	Rp230.020.000	DAK Non Fisik-BOP Pendidikan Kesetaraan	1 Tahun	Tahun	Rp230.020.000	Rp230.020.000	Rp0
4.2.01.01.04.0011	DAK Non Fisik-BOKKB-BOK				Rp1.927.533.000	DAK Non Fisik-BOKKB-BOK				Rp1.927.533.000	Rp0
	:: DAK Non Fisik-BOKKB-BOK					:: DAK Non Fisik-BOKKB-BOK					
					
	DAK Non Fisik-BOKKB-BOK	1 Tahun	Tahun	Rp1.927.533.000	Rp1.927.533.000	DAK Non Fisik-BOKKB-BOK	1 Tahun	Tahun	Rp1.927.533.000	Rp1.927.533.000	Rp0
4.2.01.01.04.0013	DAK Non Fisik-BOKKB-Akreditasi Puskesmas				Rp17.819.472.000	DAK Non Fisik-BOKKB-Akreditasi Puskesmas				Rp17.819.472.000	Rp0
	:: DAK Non Fisik-BOKKB-Akreditasi Puskesmas					:: DAK Non Fisik-BOKKB-Akreditasi Puskesmas					
					
	DAK Non Fisik-BOKKB-Akreditasi Puskesmas	1 Tahun	Tahun	Rp17.819.472.000	Rp17.819.472.000	DAK Non Fisik-BOKKB-Akreditasi Puskesmas	1 Tahun	Tahun	Rp17.819.472.000	Rp17.819.472.000	Rp0
4.2.01.01.04.0014	DAK Non Fisik-BOKKB-Jaminan Persalinan				Rp290.509.000	DAK Non Fisik-BOKKB-Jaminan Persalinan				Rp290.509.000	Rp0
	:: DAK Non Fisik-BOKKB-Jaminan Persalinan					:: DAK Non Fisik-BOKKB-Jaminan Persalinan					
					
	DAK Non Fisik-BOKKB-Jaminan Persalinan	1 Tahun	Tahun	Rp290.509.000	Rp290.509.000	DAK Non Fisik-BOKKB-Jaminan Persalinan	1 Tahun	Tahun	Rp290.509.000	Rp290.509.000	Rp0
4.2.01.01.04.0015	DAK Non Fisik-BOKKB-BOKB				Rp263.752.000	DAK Non Fisik-BOKKB-BOKB				Rp263.752.000	Rp0
	:: DAK Non Fisik-BOKKB-BOKB					:: DAK Non Fisik-BOKKB-BOKB					
	::: Bantuan Operasional Kesehatan Stunting					::: Bantuan Operasional Kesehatan Stunting					
					
	DAK Non Fisik-BOKKB-BOKB	1 Tahun	Tahun	Rp263.752.000	Rp263.752.000	DAK Non Fisik-BOKKB-BOKB	1 Tahun	Tahun	Rp263.752.000	Rp263.752.000	Rp0
4.2.01.01.04.0020	DAK Non Fisik-Fasilitas Penanaman Modal				Rp369.695.000	DAK Non Fisik-Fasilitas Penanaman Modal				Rp369.695.000	Rp0
	:: DAK Non Fisik-Fasilitas Penanaman Modal					:: DAK Non Fisik-Fasilitas Penanaman Modal					
					
	DAK Non Fisik-Fasilitas Penanaman Modal	1 Tahun	Tahun	Rp369.695.000	Rp369.695.000	DAK Non Fisik-Fasilitas Penanaman Modal	1 Tahun	Tahun	Rp369.695.000	Rp369.695.000	Rp0
4.2.01.01.04.0021	DAK Non Fisik-BOKB-KB				Rp2.012.429.000	DAK Non Fisik-BOKB-KB				Rp2.012.429.000	Rp0
	:: DAK Non Fisik-BOKB-KB					:: DAK Non Fisik-BOKB-KB					
					
	DAK Non Fisik-BOKB-KB	1 Tahun	Tahun	Rp2.012.429.000	Rp2.012.429.000	DAK Non Fisik-BOKB-KB	1 Tahun	Tahun	Rp2.012.429.000	Rp2.012.429.000	Rp0
4.2.01.01.04.0023	DAK Non Fisik-Dana Ketahanan Pangan Dan Pertanian				Rp478.100.000	DAK Non Fisik-Dana Ketahanan Pangan Dan Pertanian				Rp478.100.000	Rp0

Kode Rekening	Sebelum Pergeseran					Setelah Pergeseran					Bertambah/ (Berkurang)
	Uraian	Rincian Perhitungan			Jumlah	Uraian	Rincian Perhitungan			Jumlah	
		Volume	Satuan	Tarif/Harga	(Rp)		Volume	Satuan	Tarif/Harga	(Rp)	
	:: DAK Non Fisik-Dana Ketahanan Pangan Dan Pertanian					:: DAK Non Fisik-Dana Ketahanan Pangan Dan Pertanian					
	::: -					::: -					
	DAK Non Fisik-Dana Ketahanan Pangan Dan Pertanian	1 Tahun	Tahun	Rp478.100.000	Rp478.100.000	DAK Non Fisik-Dana Ketahanan Pangan Dan Pertanian	1 Tahun	Tahun	Rp478.100.000	Rp478.100.000	Rp0
4.2.01.02	Dana Insentif Daerah (DID)				Rp4.491.158.000	Dana Insentif Daerah (DID)				Rp4.491.158.000	Rp0
4.2.01.02.01	DID				Rp4.491.158.000	DID				Rp4.491.158.000	Rp0
4.2.01.02.01.0001	DID				Rp4.491.158.000	DID				Rp4.491.158.000	Rp0
	:: DID					:: DID					
	::: -					::: -					
	DID	1 Tahun	Tahun	Rp4.491.158.000	Rp4.491.158.000	DID	1 Tahun	Tahun	Rp4.491.158.000	Rp4.491.158.000	Rp0
4.2.01.05	Dana Desa				Rp68.175.154.000	Dana Desa				Rp68.175.154.000	Rp0
4.2.01.05.01	Dana Desa				Rp68.175.154.000	Dana Desa				Rp68.175.154.000	Rp0
4.2.01.05.01.0001	Dana Desa				Rp68.175.154.000	Dana Desa				Rp68.175.154.000	Rp0
	:: Dana Desa					:: Dana Desa					
	::: -					::: -					
	Dana Desa	1 Tahun	Tahun	Rp68.175.154.000	Rp68.175.154.000	Dana Desa	1 Tahun	Tahun	Rp68.175.154.000	Rp68.175.154.000	Rp0
4.2.02	Pendapatan Transfer Antar Daerah				Rp13.500.000.000	Pendapatan Transfer Antar Daerah				Rp13.500.000.000	Rp0
4.2.02.01	Pendapatan Bagi Hasil				Rp13.500.000.000	Pendapatan Bagi Hasil				Rp13.500.000.000	Rp0
4.2.02.01.01	Pendapatan Bagi Hasil Pajak				Rp13.500.000.000	Pendapatan Bagi Hasil Pajak				Rp13.500.000.000	Rp0
4.2.02.01.01.0001	Pendapatan Bagi Hasil Pajak Kendaraan Bermotor				Rp1.550.000.000	Pendapatan Bagi Hasil Pajak Kendaraan Bermotor				Rp1.550.000.000	Rp0
	:: Pendapatan Bagi Hasil Pajak Kendaraan Bermotor					:: Pendapatan Bagi Hasil Pajak Kendaraan Bermotor					
	::: -					::: -					
	Pendapatan Bagi Hasil Pajak Kendaraan Bermotor	1 Tahun	Tahun	Rp1.550.000.000	Rp1.550.000.000	Pendapatan Bagi Hasil Pajak Kendaraan Bermotor	1 Tahun	Tahun	Rp1.550.000.000	Rp1.550.000.000	Rp0
4.2.02.01.01.0002	Pendapatan Bagi Hasil Bea Balik Nama Kendaraan Bermotor				Rp2.150.000.000	Pendapatan Bagi Hasil Bea Balik Nama Kendaraan Bermotor				Rp2.150.000.000	Rp0
	:: Pendapatan Bagi Hasil Bea Balik Nama Kendaraan Bermotor					:: Pendapatan Bagi Hasil Bea Balik Nama Kendaraan Bermotor					
	::: -					::: -					
	Pendapatan Bagi Hasil Bea Balik Nama Kendaraan Bermotor	1 Tahun	Tahun	Rp2.150.000.000	Rp2.150.000.000	Pendapatan Bagi Hasil Bea Balik Nama Kendaraan Bermotor	1 Tahun	Tahun	Rp2.150.000.000	Rp2.150.000.000	Rp0
4.2.02.01.01.0003	Pendapatan Bagi Hasil Pajak Bahan Bakar Kendaraan Bermotor				Rp6.100.000.000	Pendapatan Bagi Hasil Pajak Bahan Bakar Kendaraan Bermotor				Rp6.100.000.000	Rp0

Kode Rekening	Sebelum Pergeseran					Setelah Pergeseran					Bertambah/ (Berkurang)	
	Uraian	Rincian Perhitungan			Jumlah	Uraian	Rincian Perhitungan			Jumlah		
		Volume	Satuan	Tarif/Harga	(Rp)		Volume	Satuan	Tarif/Harga	(Rp)		
	:: Pendapatan Bagi Hasil Pajak Bahan Bakar Kendaraan Bermotor					:: Pendapatan Bagi Hasil Pajak Bahan Bakar Kendaraan Bermotor						
	::: -					::: -						
	Pendapatan Bagi Hasil Pajak Bahan Bakar Kendaraan Bermotor	1 Tahun	Tahun	Rp6.100.000.000	Rp6.100.000.000	Pendapatan Bagi Hasil Pajak Bahan Bakar Kendaraan Bermotor	1 Tahun	Tahun	Rp6.100.000.000	Rp6.100.000.000	Rp0	
4.2.02.01.01.0005	Pendapatan Bagi Hasil Pajak Rokok				Rp3.700.000.000	Pendapatan Bagi Hasil Pajak Rokok				Rp3.700.000.000	Rp0	
	:: Pendapatan Bagi Hasil Pajak Rokok					:: Pendapatan Bagi Hasil Pajak Rokok						
	::: Pendapatan Bagi Hasil Cukai Rokok dari Provinsi					::: Pendapatan Bagi Hasil Cukai Rokok dari Provinsi						
	Pendapatan Bagi Hasil Pajak Rokok	1 Tahun	Tahun	Rp3.700.000.000	Rp3.700.000.000	Pendapatan Bagi Hasil Pajak Rokok	1 Tahun	Tahun	Rp3.700.000.000	Rp3.700.000.000	Rp0	
	Jumlah				Rp605.500.210.000	Jumlah				Rp605.500.210.000	Rp0	
Rencana Realisasi Pendapatan per Bulan												
Januari	Rp605.500.210.000											
Februari	Rp0											
Maret	Rp0											
April	Rp0											
Mei	Rp0											
Juni	Rp0											
Juli	Rp0											
Agustus	Rp0											
September	Rp0											
Oktober	Rp0											
November	Rp0											
Desember	Rp0											
	Jumlah				Rp605.500.210.000							
Tim Anggaran Pemerintah Daerah												
No.	Nama				NIP	Jabatan				Tanda Tangan		
1.	RADEN DJAMUN SUNJOTO, S.Pd., M.Si				196608041990031012	Kepala Bappeda Kab. Muna Barat						

Muna, tanggal 15 Oktober 2022
Kepala Badan Keuangan dan Aset Daerah


LA ODE MUHAMMAD TASLIM, SE
NIP. 197701052003121005

Mengesahkan,
PRKD


LA ODE MUHAMMAD TASLIM, SE
NIP. 197701052003121005

Tim Anggaran Pemerintah Daerah

No.	Nama	NIP	Jabatan	Tanda Tangan
2.	NURSYAMSU ABUBAKAR,ST.,MM	198308152011011008	Kabid Perencanaan,Pengendalian,Dan Evaluasi Daerah	
3.	LA ODE HASANU ,S.KM.,M.Kes	198212132006041011	Kepala Bidang Anggaran BKAD Kab. Muna Barat	
4.	LUNIANTO	196606041990091002	Kepala Bidang Perbendaharaan BKAD Kab Muna Barat	

**DOKUMEN PELAKSANAAN PERGESERAN ANGGARAN
SATUAN KERJA PERANGKAT DAERAH**

**Formulir
DPPA-BELANJA
SKPD**

Kab. Muna Barat
Tahun Anggaran 2022

Nomor DPA : DPPA/B.2/5.02.0.00.0.00.28.0000/001/2022

Organisasi : 5.02.0.00.0.00.28.0000 Badan Keuangan dan Aset Daerah

Rekapitulasi Dokumen Pelaksanaan Pergeseran Belanja Berdasarkan Program, Kegiatan, dan Sub Kegiatan

Kode					Uraian	Sumber Dana	Lokasi	Jumlah											T+1	
Urutan	Bidang Urusan	Program	Kegiatan	Sub Kegiatan				T-1	T (Sebelum)					T (Sesudah)						Bertambah/ (Berkurang)
									Belanja Operasi	Belanja Modal	Belanja Tidak Terduga	Belanja Transfer	Jumlah (Sebelum)	Belanja Operasi	Belanja Modal	Belanja Tidak Terduga	Belanja Transfer	Jumlah (Sesudah)		
1	2	3	4	5	6	7	8	9	10	11	12	13	14 = (10+11+12+13)	15	16	17	18	19 = (15+16+17+18)	20 = (19-14)	21
5 UNSUR PENUNJANG URUSAN PEMERINTAHAN																				
5	02				KEUANGAN				21.756.599.017	362.900.900	6.908.436.810	113.954.414.200	142.982.350.927	21.226.102.161	362.900.900	16.610.661.833	113.804.414.200	152.004.079.094	9.021.728.167	
5	02	01			PROGRAM PENUNJANG URUSAN PEMERINTAHAN DAERAH KABUPATEN/KOTA				16.817.798.907	362.900.900	0	0	17.180.699.807	16.372.538.501	362.900.900	0	0	16.735.439.401	(445.260.406)	
5	02	01	2.01		Perencanaan, Penganggaran, dan Evaluasi Kinerja Perangkat Daerah				86.800.000	0	0	0	86.800.000	127.080.000	0	0	0	127.080.000	40.280.000	
5	02	01	2.01	01	Penyusunan Dokumen Perencanaan Perangkat Daerah	Dana Transfer Khusus - Dana Alokasi Khusus Fisik; Dana Transfer Khusus - Dana Alokasi Khusus Non Fisik; Dana Transfer Umum-Dana Alokasi Umum	Kab. Muna Barat, Tiworo Kepulauan, Waumere		24.800.000	0	0	0	24.800.000	65.080.000	0	0	0	65.080.000	40.280.000	
5	02	01	2.01	02	Koordinasi dan Penyusunan Dokumen RKA-SKPD	Dana Transfer Umum-Dana Alokasi Umum	Kab. Muna Barat, Tiworo Kepulauan, Waumere		20.000.000	0	0	0	20.000.000	20.000.000	0	0	0	20.000.000	0	
5	02	01	2.01	04	Koordinasi dan Penyusunan DPA-SKPD	Dana Transfer Umum-Dana Alokasi Umum	Kab. Muna Barat, Tiworo Kepulauan, Waumere		20.000.000	0	0	0	20.000.000	20.000.000	0	0	0	20.000.000	0	
5	02	01	2.01	06	Koordinasi dan Penyusunan Laporan Capaian Kinerja dan Ikhtisar Realisasi Kinerja SKPD	Dana Transfer Umum-Dana Alokasi Umum	Kab. Muna Barat, Tiworo Kepulauan, Waumere		22.000.000	0	0	0	22.000.000	22.000.000	0	0	0	22.000.000	0	
5	02	01	2.02		Administrasi Keuangan Perangkat Daerah				13.112.778.837	0	0	0	13.112.778.837	12.379.600.331	0	0	0	12.379.600.331	(733.178.506)	

Kode					Uraian	Sumber Dana	Lokasi	Jumlah												
Urutan	Bidang Urusan	Program	Kegiatan	Sub Kegiatan				T-1	T (Sebelum)					T (Sesudah)					Bertambah/ (Berkurang)	T+1
									Belanja Operasi	Belanja Modal	Belanja Tidak Terduga	Belanja Transfer	Jumlah (Sebelum)	Belanja Operasi	Belanja Modal	Belanja Tidak Terduga	Belanja Transfer	Jumlah (Sesudah)		
1	2	3	4	5	6	7	8	9	10	11	12	13	14 = (10+11+12+13)	15	16	17	18	19 = (15+16+17+18)	20 = (19-14)	21
5	02	01	2.02	01	Penyediaan Gaji dan Tunjangan ASN	Dana Transfer Umum-Dana Alokasi Umum	Kab. Muna Barat, Tiworo Kepulauan, Waumere		12.815.000.837	0	0	0	12.815.000.837	12.044.058.331	0	0	0	12.044.058.331	(770.942.506)	
5	02	01	2.02	03	Pelaksanaan Penatausahaan dan Pengujian/Verifikasi Keuangan SKPD	Dana Transfer Umum-Dana Alokasi Umum	Kab. Muna Barat, Tiworo Kepulauan, Waumere		122.400.000	0	0	0	122.400.000	122.400.000	0	0	0	122.400.000	0	
5	02	01	2.02	04	Koordinasi dan Pelaksanaan Akuntansi SKPD	Dana Transfer Khusus - Dana Alokasi Khusus Fisik; Dana Transfer Khusus - Dana Alokasi Khusus Non Fisik; Dana Transfer Umum-Dana Alokasi Umum; PENDAPATAN ASLI DAERAH	Kab. Muna Barat, Tiworo Kepulauan, Waumere		34.590.000	0	0	0	34.590.000	72.354.000	0	0	0	72.354.000	37.764.000	
5	02	01	2.02	05	Koordinasi dan Penyusunan Laporan Keuangan Akhir Tahun SKPD	Dana Transfer Umum-Dana Alokasi Umum	Kab. Muna Barat, Tiworo Kepulauan, Waumere		114.590.000	0	0	0	114.590.000	114.590.000	0	0	0	114.590.000	0	
5	02	01	2.02	07	Koordinasi dan Penyusunan Laporan Keuangan Bulanan/Triwulanan/Semesteran SKPD	Dana Transfer Umum-Dana Alokasi Umum	Kab. Muna Barat, Tiworo Kepulauan, Waumere		26.198.000	0	0	0	26.198.000	26.198.000	0	0	0	26.198.000	0	
5	02	01	2.05		Administrasi Kepegawaian Perangkat Daerah			100.000.000	0	0	0	0	100.000.000	100.000.000	0	0	0	100.000.000	0	
5	02	01	2.05	02	Pengadaan Pakaian Dinas Beserta Atribut Kelengkapannya	PENDAPATAN ASLI DAERAH (PAD)	Kab. Muna Barat, Tiworo Kepulauan, Waumere		50.000.000	0	0	0	50.000.000	50.000.000	0	0	0	50.000.000	0	
5	02	01	2.05	09	Pendidikan dan Pelatihan Pegawai Berdasarkan Tugas dan Fungsi	Dana Transfer Umum - Dana Bagi Hasil	Kab. Muna Barat, Tiworo Kepulauan, Waumere		50.000.000	0	0	0	50.000.000	50.000.000	0	0	0	50.000.000	0	
5	02	01	2.06		Administrasi Umum Perangkat Daerah			2.153.828.070	329.435.000	0	0	0	2.483.263.070	2.359.466.170	329.435.000	0	0	2.688.901.170	205.638.100	
5	02	01	2.06	01	Penyediaan Komponen Instalasi Listrik/Penerangan Bangunan Kantor	Dana Transfer Umum-Dana Alokasi Umum	Kab. Muna Barat, Tiworo Kepulauan, Waumere		24.999.875	0	0	0	24.999.875	24.999.875	0	0	0	24.999.875	0	

Kode					Uraian	Sumber Dana	Lokasi	T-1	Jumlah										T+1	
Urutan	Bidang Urusan	Program	Kegiatan	Sub Kegiatan					T (Sebelum)					T (Sesudah)						Bertambah/ (Berkurang)
									Belanja Operasi	Belanja Modal	Belanja Tidak Terduga	Belanja Transfer	Jumlah (Sebelum)	Belanja Operasi	Belanja Modal	Belanja Tidak Terduga	Belanja Transfer	Jumlah (Sesudah)		
1	2	3	4	5	6	7	8	9	10	11	12	13	14 = (10+11+12+13)	15	16	17	18	19 = (15+16+17+18)	20 = (19-14)	21
5	02	01	2.06	02	Penyediaan Peralatan dan Perlengkapan Kantor	Dana Transfer Khusus - Dana Alokasi Khusus Fisik; Dana Transfer Umum-Dana Alokasi Umum; PENDAPATAN ASLI DAERAH; Pendapatan Transfer Antar Daerah	Kab. Muna Barat, Tiworo Kepulauan, Waumere		200.000.000	313.935.000	0	0	513.935.000	353.000.000	313.935.000	0	0	666.935.000	153.000.000	
5	02	01	2.06	03	Penyediaan Peralatan Rumah Tangga	Dana Transfer Umum-Dana Alokasi Umum	Kab. Muna Barat, Tiworo Kepulauan, Waumere		39.955.350	15.500.000	0	0	55.455.350	39.955.350	15.500.000	0	0	55.455.350	0	
5	02	01	2.06	04	Penyediaan Bahan Logistik Kantor	Dana Transfer Khusus - Dana Alokasi Khusus Fisik; Dana Transfer Umum-Dana Alokasi Umum; PENDAPATAN ASLI DAERAH	Kab. Muna Barat, Tiworo Kepulauan, Waumere		300.976.000	0	0	0	300.976.000	325.976.000	0	0	0	325.976.000	25.000.000	
5	02	01	2.06	05	Penyediaan Barang Cetak dan Penggandaan	Dana Transfer Khusus - Dana Alokasi Khusus Fisik; Dana Transfer Umum-Dana Alokasi Umum; PENDAPATAN ASLI DAERAH; PENDAPATAN ASLI DAERAH (PAD)	Kab. Muna Barat, Tiworo Kepulauan, Waumere		247.114.450	0	0	0	247.114.450	274.752.550	0	0	0	274.752.550	27.638.100	
5	02	01	2.06	06	Penyediaan Bahan Bacaan dan Peraturan Perundang-undangan	Dana Transfer Umum-Dana Alokasi Umum	Kab. Muna Barat, Tiworo Kepulauan, Waumere		35.000.000	0	0	0	35.000.000	35.000.000	0	0	0	35.000.000	0	
5	02	01	2.06	07	Penyediaan Bahan/Material	Dana Transfer Umum-Dana Alokasi Umum	Kab. Muna Barat, Tiworo Kepulauan, Waumere		418.470.395	0	0	0	418.470.395	418.470.395	0	0	0	418.470.395	0	

Kode					Uraian	Sumber Dana	Lokasi	Jumlah												
Urusan	Bidang Urusan	Program	Kegiatan	Sub Kegiatan				T-1	T (Sebelum)					T (Sesudah)					Bertambah/ (Berkurang)	T+1
									Belanja Operasi	Belanja Modal	Belanja Tidak Terduga	Belanja Transfer	Jumlah (Sebelum)	Belanja Operasi	Belanja Modal	Belanja Tidak Terduga	Belanja Transfer	Jumlah (Sesudah)		
1	2	3	4	5	6	7	8	9	10	11	12	13	14 = (10+11+12+13)	15	16	17	18	19 = (15+16+17+18)	20 = (19-14)	21
5	02	01	2.06	08	Fasilitasi Kunjungan Tamu	Dana Transfer Umum-Dana Alokasi Umum	Kab. Muna Barat, Tiworo Kepulauan, Waumere		50.000.000	0	0	0	50.000.000	50.000.000	0	0	0	50.000.000	0	
5	02	01	2.06	09	Penyelenggaraan Rapat Koordinasi dan Konsultasi SKPD	Dana Transfer Umum-Dana Alokasi Umum	Kab. Muna Barat, Tiworo Kepulauan, Waumere		837.312.000	0	0	0	837.312.000	837.312.000	0	0	0	837.312.000	0	
5	02	01	2.07		Pengadaan Barang Milik Daerah Penunjang Pemerintah Daerah			0	33.465.900	0	0	0	33.465.900	42.000.000	33.465.900	0	0	75.465.900	42.000.000	
5	02	01	2.07	05	Pengadaan Mebel	Dana Transfer Khusus - Dana Alokasi Khusus Fisik; Dana Transfer Khusus - Dana Alokasi Khusus Non Fisik; PENDAPATAN ASLI DAERAH (PAD)	Kab. Muna Barat, Tiworo Kepulauan, Waumere		0	33.465.900	0	0	33.465.900	42.000.000	33.465.900	0	0	75.465.900	42.000.000	
5	02	01	2.08		Penyediaan Jasa Penunjang Urusan Pemerintahan Daerah			1.144.392.000	0	0	0	0	1.144.392.000	1.144.392.000	0	0	0	1.144.392.000	0	
5	02	01	2.08	01	Penyediaan Jasa Surat Menyurat	Dana Transfer Umum-Dana Alokasi Umum	Kab. Muna Barat, Tiworo Kepulauan, Waumere		7.992.000	0	0	0	7.992.000	7.992.000	0	0	0	7.992.000	0	
5	02	01	2.08	02	Penyediaan Jasa Komunikasi, Sumber Daya Air dan Listrik	Dana Transfer Umum-Dana Alokasi Umum	Kab. Muna Barat, Tiworo Kepulauan, Waumere		60.000.000	0	0	0	60.000.000	60.000.000	0	0	0	60.000.000	0	
5	02	01	2.08	03	Penyediaan Jasa Peralatan dan Perlengkapan Kantor	Dana Transfer Umum-Dana Alokasi Umum	Kab. Muna Barat, Tiworo Kepulauan, Waumere		15.000.000	0	0	0	15.000.000	15.000.000	0	0	0	15.000.000	0	
5	02	01	2.08	04	Penyediaan Jasa Pelayanan Umum Kantor	Dana Transfer Umum-Dana Alokasi Umum	Kab. Muna Barat, Tiworo Kepulauan, Waumere		1.061.400.000	0	0	0	1.061.400.000	1.061.400.000	0	0	0	1.061.400.000	0	
5	02	01	2.09		Pemeliharaan Barang Milik Daerah Penunjang Urusan Pemerintahan Daerah			220.000.000	0	0	0	0	220.000.000	220.000.000	0	0	0	220.000.000	0	
5	02	01	2.09	02	Penyediaan Jasa Pemeliharaan, Biaya Pemeliharaan, Pajak, dan Perizinan Kendaraan Dinas Operasional atau Lapangan	Dana Transfer Umum - Dana Bagi Hasil	Kab. Muna Barat, Tiworo Kepulauan, Waumere		20.000.000	0	0	0	20.000.000	20.000.000	0	0	0	20.000.000	0	

Kode					Uraian	Sumber Dana	Lokasi	Jumlah												
Urutan	Bidang Urusan	Program	Kegiatan	Sub Kegiatan				T-1	T (Sebelum)					T (Sesudah)					Bertambah/ (Berkurang)	T+1
									Belanja Operasi	Belanja Modal	Belanja Tidak Terduga	Belanja Transfer	Jumlah (Sebelum)	Belanja Operasi	Belanja Modal	Belanja Tidak Terduga	Belanja Transfer	Jumlah (Sesudah)		
1	2	3	4	5	6	7	8	9	10	11	12	13	14 = (10+11+12+13)	15	16	17	18	19 = (15+16+17+18)	20 = (19-14)	21
5	02	01	2.09	09	Pemeliharaan/Rehabilitasi Gedung Kantor dan Bangunan Lainnya	Dana Transfer Umum - Dana Bagi Hasil	Kab. Muna Barat, Tiworo Kepulauan, Waumere		200.000.000	0	0	0	200.000.000	200.000.000	0	0	0	200.000.000	0	
5	02	02			PROGRAM PENGELOLAAN KEUANGAN DAERAH				4.144.400.110	0	6.908.436.810	113.954.414.200	125.007.251.120	4.039.233.660	0	16.610.661.833	113.804.414.200	134.454.309.693	9.447.058.573	
5	02	02	2.01		Koordinasi dan Penyusunan Rencana Anggaran Daerah				1.829.448.110	0	0	0	1.829.448.110	1.924.121.660	0	0	0	1.924.121.660	94.673.550	
5	02	02	2.01	01	Koordinasi dan Penyusunan KUA dan PPAS	Dana Transfer Umum-Dana Alokasi Umum	Kab. Muna Barat, Tiworo Kepulauan, Waumere		131.560.000	0	0	0	131.560.000	131.560.000	0	0	0	131.560.000	0	
5	02	02	2.01	02	Koordinasi dan Penyusunan Perubahan KUA dan Perubahan PPAS	Dana Transfer Umum-Dana Alokasi Umum	Kab. Muna Barat, Tiworo Kepulauan, Waumere		131.560.000	0	0	0	131.560.000	131.560.000	0	0	0	131.560.000	0	
5	02	02	2.01	03	Koordinasi, Penyusunan dan Verifikasi RKA-SKPD	Dana Transfer Umum-Dana Alokasi Umum	Kab. Muna Barat, Tiworo Kepulauan, Waumere		10.500.000	0	0	0	10.500.000	10.500.000	0	0	0	10.500.000	0	
5	02	02	2.01	04	Koordinasi, Penyusunan dan Verifikasi Perubahan RKA-SKPD	Dana Transfer Umum-Dana Alokasi Umum	Kab. Muna Barat, Tiworo Kepulauan, Waumere		11.180.000	0	0	0	11.180.000	11.180.000	0	0	0	11.180.000	0	
5	02	02	2.01	05	Koordinasi, Penyusunan dan Verifikasi DPA-SKPD	Dana Transfer Umum-Dana Alokasi Umum	Kab. Muna Barat, Tiworo Kepulauan, Waumere		2.520.000	0	0	0	2.520.000	2.520.000	0	0	0	2.520.000	0	
5	02	02	2.01	06	Koordinasi, Penyusunan dan Verifikasi Perubahan DPA-SKPD	Dana Transfer Umum-Dana Alokasi Umum	Kab. Muna Barat, Tiworo Kepulauan, Waumere		11.060.000	0	0	0	11.060.000	11.060.000	0	0	0	11.060.000	0	
5	02	02	2.01	07	Koordinasi dan Penyusunan Peraturan Daerah tentang APBD dan Peraturan Kepala Daerah tentang Penjabaran APBD	Dana Transfer Khusus - Dana Alokasi Khusus Fisik; Dana Transfer Umum-Dana Alokasi Umum; PENDAPATAN ASLI DAERAH	Kab. Muna Barat, Tiworo Kepulauan, Waumere		670.867.000	0	0	0	670.867.000	765.540.550	0	0	0	765.540.550	94.673.550	
5	02	02	2.01	08	Koordinasi dan Penyusunan Peraturan Daerah tentang Perubahan APBD dan Peraturan Kepala Daerah tentang Penjabaran Perubahan APBD	Dana Transfer Umum-Dana Alokasi Umum	Kab. Muna Barat, Tiworo Kepulauan, Waumere		193.670.000	0	0	0	193.670.000	193.670.000	0	0	0	193.670.000	0	

Kode					Uraian	Sumber Dana	Lokasi	Jumlah												T+1
Urutan	Bidang Urusan	Program	Kegiatan	Sub Kegiatan				T-1	T (Sebelum)					T (Sesudah)					Bertambah/ (Berkurang)	
									Belanja Operasi	Belanja Modal	Belanja Tidak Terduga	Belanja Transfer	Jumlah (Sebelum)	Belanja Operasi	Belanja Modal	Belanja Tidak Terduga	Belanja Transfer	Jumlah (Sesudah)		
1	2	3	4	5	6	7	8	9	10	11	12	13	14 = (10+11+12+13)	15	16	17	18	19 = (15+16+17+18)	20 = (19-14)	21
5	02	02	2.01	09	Koordinasi dan Penyusunan Regulasi serta Kebijakan Bidang Anggaran	Dana Transfer Umum-Dana Alokasi Umum	Kab. Muna Barat, Tiworo Kepulauan, Waumere		270.505.110	0	0	0	270.505.110	270.505.110	0	0	0	270.505.110	0	
5	02	02	2.01	10	Koordinasi Perencanaan Anggaran Pendapatan	PENDAPATAN ASLI DAERAH (PAD)	Kab. Muna Barat, Tiworo Kepulauan, Waumere		49.114.000	0	0	0	49.114.000	49.114.000	0	0	0	49.114.000	0	
5	02	02	2.01	11	Koordinasi Perencanaan Anggaran Belanja Daerah	PENDAPATAN ASLI DAERAH (PAD)	Kab. Muna Barat, Tiworo Kepulauan, Waumere		176.016.000	0	0	0	176.016.000	176.016.000	0	0	0	176.016.000	0	
5	02	02	2.01	12	Koordinasi Perencanaan Anggaran Pembiayaan	PENDAPATAN ASLI DAERAH (PAD)	Kab. Muna Barat, Tiworo Kepulauan, Waumere		24.046.000	0	0	0	24.046.000	24.046.000	0	0	0	24.046.000	0	
5	02	02	2.01	13	Pembinaan Penganggaran Daerah Pemerintah Kabupaten/Kota	PENDAPATAN ASLI DAERAH (PAD)	Kab. Muna Barat, Tiworo Kepulauan, Waumere		146.850.000	0	0	0	146.850.000	146.850.000	0	0	0	146.850.000	0	
5	02	02	2.02		Koordinasi dan Pengelolaan Perbendaharaan Daerah			488.070.000	0	0	0	0	488.070.000	548.030.000	0	0	0	548.030.000	59.960.000	
5	02	02	2.02	01	Koordinasi dan Pengelolaan Kas Daerah	Dana Transfer Umum - Dana Bagi Hasil	Kab. Muna Barat, Tiworo Kepulauan, Waumere		64.876.000	0	0	0	64.876.000	64.876.000	0	0	0	64.876.000	0	
5	02	02	2.02	02	Pengelolaan Sisa Lebih Perhitungan Anggaran Tahun Sebelumnya	Sisa Lebih Perhitungan Anggaran Tahun Sebelumnya	Kab. Muna Barat, Tiworo Kepulauan, Waumere		18.036.000	0	0	0	18.036.000	18.036.000	0	0	0	18.036.000	0	
5	02	02	2.02	03	Penyiapan, Pelaksanaan Pengendalian dan Penerbitan Anggaran Kas dan SPD	Dana Transfer Umum - Dana Bagi Hasil	Kab. Muna Barat, Tiworo Kepulauan, Waumere		5.880.000	0	0	0	5.880.000	65.840.000	0	0	0	65.840.000	59.960.000	
5	02	02	2.02	04	Penatausahaan Pembiayaan Daerah	Dana Transfer Umum - Dana Bagi Hasil	Kab. Muna Barat, Tiworo Kepulauan, Waumere		25.246.000	0	0	0	25.246.000	25.246.000	0	0	0	25.246.000	0	
5	02	02	2.02	05	Koordinasi, Fasilitasi, Asistensi, Sinkronisasi, Supervisi, Monitoring dan Evaluasi Pengelolaan Dana Perimbangan dan Dana Transfer Lainnya	Dana Transfer Umum-Dana Alokasi Umum	Kab. Muna Barat, Tiworo Kepulauan, Waumere		112.054.000	0	0	0	112.054.000	112.054.000	0	0	0	112.054.000	0	

Kode					Uraian	Sumber Dana	Lokasi	T-1	Jumlah											T+1
Urutan	Bidang Urusan	Program	Kegiatan	Sub Kegiatan					T (Sebelum)					T (Sesudah)					Bertambah/ (Berkurang)	
									Belanja Operasi	Belanja Modal	Belanja Tidak Terduga	Belanja Transfer	Jumlah (Sebelum)	Belanja Operasi	Belanja Modal	Belanja Tidak Terduga	Belanja Transfer	Jumlah (Sesudah)		
1	2	3	4	5	6	7	8	9	10	11	12	13	14 = (10+11+12+13)	15	16	17	18	19 = (15+16+17+18)	20 = (19-14)	21
5	02	02	2.02	06	Koordinasi, Pelaksanaan Kerjasama dan Pemantauan Transaksi Non Tunai dengan Lembaga Keuangan Bank dan Lembaga Keuangan Bukan Bank	Dana Transfer Umum - Dana Bagi Hasil; PENDAPATAN ASLI DAERAH (PAD)	Kab. Muna Barat, Tiworo Kepulauan, Waumere		94.248.000	0	0	0	94.248.000	94.248.000	0	0	0	94.248.000	0	
5	02	02	2.02	07	Koordinasi dan Penyusunan Laporan Realisasi Penerimaan dan Pengeluaran Kas Daerah, Laporan Aliran Kas, dan Pelaksanaan Pemungutan/Pemotongan dan Penyetoran Perhitungan Fihak Ketiga (PFK)	PENDAPATAN ASLI DAERAH (PAD)	Kab. Muna Barat, Tiworo Kepulauan, Waumere		74.856.000	0	0	0	74.856.000	74.856.000	0	0	0	74.856.000	0	
5	02	02	2.02	08	Koordinasi Pelaksanaan Piutang dan Utang Daerah yang Timbul Akibat Pengelolaan Kas, Pelaksanaan Analisis Pembiayaan dan Penempatan Uang Daerah sebagai Optimalisasi Kas	Dana Transfer Umum - Dana Bagi Hasil; PENDAPATAN ASLI DAERAH (PAD)	Kab. Muna Barat, Tiworo Kepulauan, Waumere		57.614.000	0	0	0	57.614.000	57.614.000	0	0	0	57.614.000	0	
5	02	02	2.02	09	Rekonsiliasi Data Penerimaan dan Pengeluaran Kas serta Pemungutan dan Pematangan Atas SP2D dengan Instansi Terkait	Dana Transfer Umum - Dana Bagi Hasil	Kab. Muna Barat, Tiworo Kepulauan, Waumere		12.860.000	0	0	0	12.860.000	12.860.000	0	0	0	12.860.000	0	
5	02	02	2.02	11	Pembinaan Penatausahaan Keuangan Pemerintah Kabupaten/Kota	Dana Transfer Umum-Dana Alokasi Umum	Kab. Muna Barat, Tiworo Kepulauan, Waumere		22.400.000	0	0	0	22.400.000	22.400.000	0	0	0	22.400.000	0	
5	02	02	2.03		Koordinasi dan Pelaksanaan Akuntansi dan Pelaporan Keuangan Daerah				1.001.882.000	0	0	0	1.001.882.000	1.042.082.000	0	0	0	1.042.082.000	40.200.000	
5	02	02	2.03	01	Koordinasi Pelaksanaan Akuntansi Penerimaan dan Pengeluaran Kas Daerah	PENDAPATAN ASLI DAERAH (PAD)	Kab. Muna Barat, Tiworo Kepulauan, Waumere		129.503.000	0	0	0	129.503.000	129.503.000	0	0	0	129.503.000	0	
5	02	02	2.03	02	Rekonsiliasi dan Verifikasi Aset, Kewajiban, Ekuitas, Pendapatan, Belanja, Pembiayaan, Pendapatan-LO dan Beban	Dana Transfer Khusus - Dana Alokasi Khusus Fisik; Dana Transfer Khusus - Dana Alokasi Khusus Non Fisik; Dana Transfer Umum-Dana Alokasi Umum	Kab. Muna Barat, Tiworo Kepulauan, Waumere		87.559.000	0	0	0	87.559.000	127.759.000	0	0	0	127.759.000	40.200.000	

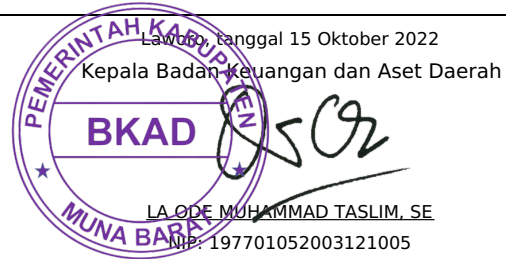
Kode					Uraian	Sumber Dana	Lokasi	Jumlah												
Urusan	Bidang Urusan	Program	Kegiatan	Sub Kegiatan				T-1	T (Sebelum)					T (Sesudah)					Bertambah/ (Berkurang)	T+1
									Belanja Operasi	Belanja Modal	Belanja Tidak Terduga	Belanja Transfer	Jumlah (Sebelum)	Belanja Operasi	Belanja Modal	Belanja Tidak Terduga	Belanja Transfer	Jumlah (Sesudah)		
1	2	3	4	5	6	7	8	9	10	11	12	13	14 = (10+11+12+13)	15	16	17	18	19 = (15+16+17+18)	20 = (19-14)	21
5	02	02	2.03	03	Koordinasi Penyusunan Laporan Pertanggungjawaban Pelaksanaan APBD Bulanan, Triwulanan dan Semesteran	Dana Transfer Umum-Dana Alokasi Umum	Kab. Muna Barat, Tiworo Kepulauan, Waumere		156.058.000	0	0	0	156.058.000	156.058.000	0	0	0	156.058.000	0	
5	02	02	2.03	04	Konsolidasi Laporan Keuangan SKPD, BLUD dan Laporan Keuangan Pemerintah Daerah	Dana Transfer Umum-Dana Alokasi Umum	Kab. Muna Barat, Tiworo Kepulauan, Waumere		49.222.000	0	0	0	49.222.000	49.222.000	0	0	0	49.222.000	0	
5	02	02	2.03	05	Koordinasi dan Penyusunan Rancangan Peraturan Daerah tentang Pertanggungjawaban Pelaksanaan APBD Provinsi dan Rancangan Peraturan Kepala Daerah tentang Penjabaran Pertanggungjawaban Pelaksanaan APBD Kabupaten/Kota	Dana Transfer Umum-Dana Alokasi Umum	Kab. Muna Barat, Tiworo Kepulauan, Waumere		219.193.000	0	0	0	219.193.000	219.193.000	0	0	0	219.193.000	0	
5	02	02	2.03	07	Koordinasi, Sinkronisasi, dan Penyelesaian Tuntutan Perbendaharaan dan Tuntutan Kerugian Daerah	PENDAPATAN ASLI DAERAH (PAD)	Kab. Muna Barat, Tiworo Kepulauan, Waumere		39.808.000	0	0	0	39.808.000	39.808.000	0	0	0	39.808.000	0	
5	02	02	2.03	08	Penyusunan Analisis Laporan Pertanggungjawaban Pelaksanaan APBD	Dana Transfer Umum-Dana Alokasi Umum	Kab. Muna Barat, Tiworo Kepulauan, Waumere		269.653.000	0	0	0	269.653.000	269.653.000	0	0	0	269.653.000	0	
5	02	02	2.03	11	Pembinaan Akuntansi, Pelaporan dan Pertanggungjawaban Pemerintah Kabupaten/Kota	Dana Transfer Umum-Dana Alokasi Umum	Kab. Muna Barat, Tiworo Kepulauan, Waumere		16.404.000	0	0	0	16.404.000	16.404.000	0	0	0	16.404.000	0	
5	02	02	2.03	13	Koordinasi dan Penyusunan Statistik Keuangan Pemerintah Daerah	PENDAPATAN ASLI DAERAH (PAD)	Kab. Muna Barat, Tiworo Kepulauan, Waumere		34.482.000	0	0	0	34.482.000	34.482.000	0	0	0	34.482.000	0	
5	02	02	2.04		Penunjang Urusan Kewenangan Pengelolaan Keuangan Daerah			825.000.000	0	6.908.436.810	113.954.414.200	121.687.851.010	525.000.000	0	16.610.661.833	113.804.414.200	130.940.076.033	9.252.225.023		
5	02	02	2.04	08	Analisis Perencanaan dan Penyaluran Bantuan Keuangan	Dana Desa; Dana Transfer Umum-Dana Alokasi Umum; Sisa Lebih Perhitungan Anggaran Tahun Sebelumnya	Kab. Muna Barat, Tiworo Kepulauan, Waumere		825.000.000	0	0	113.420.414.200	114.245.414.200	525.000.000	0	0	113.270.414.200	113.795.414.200	(450.000.000)	

Kode					Uraian	Sumber Dana	Lokasi	Jumlah												
Urutan	Bidang Urusan	Program	Kegiatan	Sub Kegiatan				T-1	T (Sebelum)					T (Sesudah)					Bertambah/ (Berkurang)	T+1
									Belanja Operasi	Belanja Modal	Belanja Tidak Terduga	Belanja Transfer	Jumlah (Sebelum)	Belanja Operasi	Belanja Modal	Belanja Tidak Terduga	Belanja Transfer	Jumlah (Sesudah)		
1	2	3	4	5	6	7	8	9	10	11	12	13	14 = (10+11+12+13)	15	16	17	18	19 = (15+16+17+18)	20 = (19-14)	21
5	02	02	2.04	09	Pengelolaan Dana Darurat dan Mendesak	Dana Insentif Daerah; Dana Transfer Khusus - Dana Alokasi Khusus Fisik; Dana Transfer Umum-Dana Alokasi Umum	Kab. Muna Barat, Tiworo Kepulauan, Waumere		0	0	6.908.436.810	0	6.908.436.810	0	0	16.610.661.833	0	16.610.661.833	9.702.225.023	
5	02	02	2.04	10	Pengelolaan Dana Bagi Hasil Kabupaten/Kota	Dana Transfer Umum - Dana Bagi Hasil	Kab. Muna Barat, Tiworo Kepulauan, Waumere		0	0	0	534.000.000	534.000.000	0	0	0	534.000.000	534.000.000	0	
5	02	03			PROGRAM PENGELOLAAN BARANG MILIK DAERAH				648.870.000	0	0	0	648.870.000	668.800.000	0	0	0	668.800.000	19.930.000	
5	02	03	2.01		Pengelolaan Barang Milik Daerah				648.870.000	0	0	0	648.870.000	668.800.000	0	0	0	668.800.000	19.930.000	
5	02	03	2.01	01	Penyusunan Standar Harga	Dana Transfer Umum - Dana Bagi Hasil	Kab. Muna Barat, Tiworo Kepulauan, Waumere		89.552.000	0	0	0	89.552.000	89.552.000	0	0	0	89.552.000	0	
5	02	03	2.01	03	Penyusunan Perencanaan Kebutuhan Barang Milik Daerah	Dana Transfer Umum - Dana Bagi Hasil	Kab. Muna Barat, Tiworo Kepulauan, Waumere		18.000.000	0	0	0	18.000.000	18.000.000	0	0	0	18.000.000	0	
5	02	03	2.01	05	Penatausahaan Barang Milik Daerah	Dana Transfer Umum-Dana Alokasi Umum	Kab. Muna Barat, Tiworo Kepulauan, Waumere		131.904.000	0	0	0	131.904.000	131.904.000	0	0	0	131.904.000	0	
5	02	03	2.01	06	Inventarisasi Barang Milik Daerah	PENDAPATAN ASLI DAERAH (PAD)	Kab. Muna Barat, Tiworo Kepulauan, Waumere		229.902.000	0	0	0	229.902.000	229.902.000	0	0	0	229.902.000	0	
5	02	03	2.01	07	Pengamanan Barang Milik Daerah	Dana Transfer Umum - Dana Bagi Hasil	Kab. Muna Barat, Tiworo Kepulauan, Waumere		66.750.000	0	0	0	66.750.000	66.750.000	0	0	0	66.750.000	0	
5	02	03	2.01	08	Penilaian Barang Milik Daerah	Dana Transfer Umum-Dana Alokasi Umum	Kab. Muna Barat, Tiworo Kepulauan, Waumere		19.950.000	0	0	0	19.950.000	19.950.000	0	0	0	19.950.000	0	
5	02	03	2.01	09	Pengawasan dan Pengendalian Pengelolaan Barang Milik Daerah	Dana Transfer Umum-Dana Alokasi Umum	Kab. Muna Barat, Tiworo Kepulauan, Waumere		30.000.000	0	0	0	30.000.000	30.000.000	0	0	0	30.000.000	0	

Kode					Uraian	Sumber Dana	Lokasi	Jumlah												
Urutan	Bidang Urusan	Program	Kegiatan	Sub Kegiatan				T-1	T (Sebelum)					T (Sesudah)					Bertambah/ (Berkurang)	T+1
									Belanja Operasi	Belanja Modal	Belanja Tidak Terduga	Belanja Transfer	Jumlah (Sebelum)	Belanja Operasi	Belanja Modal	Belanja Tidak Terduga	Belanja Transfer	Jumlah (Sesudah)		
1	2	3	4	5	6	7	8	9	10	11	12	13	14 = (10+11+12+13)	15	16	17	18	19 = (15+16+17+18)	20 = (19-14)	21
5	02	03	2.01	10	Optimalisasi Penggunaan, Pemanfaatan, Pemindahtanganan, Pemusnahan, dan Penghapusan Barang Milik Daerah	Dana Transfer Umum-Dana Alokasi Umum	Kab. Muna Barat, Tiworo Kepulauan, Waumere		30.000.000	0	0	0	30.000.000	30.000.000	0	0	0	30.000.000	0	
5	02	03	2.01	12	Penyusunan Laporan Barang Milik Daerah	Dana Transfer Umum-Dana Alokasi Umum	Kab. Muna Barat, Tiworo Kepulauan, Waumere		0	0	0	0	0	19.930.000	0	0	0	19.930.000	19.930.000	
5	02	03	2.01	13	Pembinaan Pengelolaan Barang Milik Daerah Pemerintah Kabupaten/Kota	Dana Transfer Umum-Dana Alokasi Umum	Kab. Muna Barat, Tiworo Kepulauan, Waumere		32.812.000	0	0	0	32.812.000	32.812.000	0	0	0	32.812.000	0	
5	02	04			PROGRAM PENGELOLAAN PENDAPATAN DAERAH			145.530.000	0	0	0	0	145.530.000	145.530.000	0	0	0	145.530.000	0	
5	02	04	2.01		Kegiatan Pengelolaan pendapatan Daerah			145.530.000	0	0	0	0	145.530.000	145.530.000	0	0	0	145.530.000	0	
5	02	04	2.01	01	Perencanaan pengelolaan pajak daerah	Dana Transfer Umum-Dana Alokasi Umum	Kab. Muna Barat, Tiworo Kepulauan, Waumere		27.200.000	0	0	0	27.200.000	27.200.000	0	0	0	27.200.000	0	
5	02	04	2.01	02	Analisa dan Pengembangan Pajak Daerah, serta Penyusunan Kebijakan Pajak Daerah.	Dana Transfer Umum-Dana Alokasi Umum	Kab. Muna Barat, Tiworo Kepulauan, Waumere		22.000.000	0	0	0	22.000.000	22.000.000	0	0	0	22.000.000	0	
5	02	04	2.01	05	Pendataan dan Pendaftaran Objek Pajak Daerah	Dana Transfer Umum-Dana Alokasi Umum	Kab. Muna Barat, Tiworo Kepulauan, Waumere		14.140.000	0	0	0	14.140.000	14.140.000	0	0	0	14.140.000	0	
5	02	04	2.01	07	Penilaian Pajak Bumi dan Bangunan Perdesaan dan Perkotaan (PBBP2) serta Bea Perolehan Hak atas Tanah dan Bangunan (BPHTB)	PENDAPATAN ASLI DAERAH (PAD)	Kab. Muna Barat, Tiworo Kepulauan, Waumere		23.024.000	0	0	0	23.024.000	23.024.000	0	0	0	23.024.000	0	
5	02	04	2.01	09	Pelayanan dan Konsultasi Pajak Daerah	PENDAPATAN ASLI DAERAH (PAD)	Kab. Muna Barat, Tiworo Kepulauan, Waumere		45.026.000	0	0	0	45.026.000	45.026.000	0	0	0	45.026.000	0	
5	02	04	2.01	10	Penelitian dan Verifikasi Data Pelaporan Pajak Daerah	Dana Transfer Umum-Dana Alokasi Umum	Kab. Muna Barat, Tiworo Kepulauan, Waumere		14.140.000	0	0	0	14.140.000	14.140.000	0	0	0	14.140.000	0	

Rencana Penarikan Dana per Bulan	
Januari	Rp30.810.083.236
Februari	Rp902.286.666
Maret	Rp698.445.502
April	Rp2.113.957.455
Mei	Rp1.170.974.251
Juni	Rp1.596.568.175
Juli	Rp684.314.994
Agustus	Rp721.933.491
September	Rp521.578.284
Oktober	Rp108.966.792.473
November	Rp574.328.412
Desember	Rp3.242.816.155
Jumlah	Rp152.004.079.094

La Woto, tanggal 15 Oktober 2022
 Kepala Badan Keuangan dan Aset Daerah



LA ODE MUHAMMAD TASLIM, SE
 NIP. 197701052003121005

Mengesahkan,
 PRKD



LA ODE MUHAMMAD TASLIM, SE
 NIP. 197701052003121005


Tim Anggaran Pemerintah Daerah

No.	Nama	NIP	Jabatan	Tanda Tangan
1.	RADEN DJAMUN SUNJOTO, S.Pd., M.Si	196608041990031012	Kepala Bappeda Kab. Muna Barat	
2.	NURSYAMSU ABUBAKAR,ST.,MM	198308152011011008	Kabid Perencanaan,Pengendalian,Dan Evaluasi Daerah	
3.	LA ODE HASANU ,S.KM.,M.Kes	198212132006041011	Kepala Bidang Anggaran BKAD Kab. Muna Barat	
4.	LUNIANTO	196606041990091002	Kepala Bidang Perbendaharaan BKAD Kab Muna Barat	

DOKUMEN PELAKSANAAN PERGESERAN ANGGARAN SATUAN KERJA PERANGKAT DAERAH		Formulir DPPA-PEMBIAYAAN SKPD		
Kab. Muna Barat Tahun Anggaran 2022				
Rincian Dokumen Pelaksanaan Pergeseran Anggaran Penerimaan Pengeluaran Pembiayaan Satuan Kerja Perangkat Daerah				
Nomor DPA : DPPA/B.2/5.02.0.00.0.00.28.0000/001/2022				
Organisasi : 5.02.0.00.0.00.28.0000 Badan Keuangan dan Aset Daerah				
Kode Rekening	Uraian	Sebelum Pergeseran	Setelah Pergeseran	Bertambah/ (Berkurang)
6	PEMBIAYAAN DAERAH	Rp84.942.958.039	Rp84.942.958.039	Rp0
6.1	PENERIMAAN PEMBIAYAAN	Rp84.942.958.039	Rp84.942.958.039	Rp0
6.1.01	Sisa Lebih Perhitungan Anggaran Tahun Sebelumnya	Rp84.942.958.039	Rp84.942.958.039	Rp0
6.1.01.05	Penghematan Belanja	Rp84.942.958.039	Rp84.942.958.039	Rp0
6.1.01.05.03	Sisa Penggunaan Belanja Tidak Terduga	Rp84.942.958.039	Rp84.942.958.039	Rp0
	:: Sisa Penggunaan Belanja Tidak Terduga			
	::: -			
6.1.01.05.03.0001	Sisa Penggunaan Belanja Tidak Terduga	Rp84.942.958.039	Rp84.942.958.039	Rp0
6.1.04	Penerimaan Pinjaman Daerah	Rp0	Rp0	Rp0
6.1.04.01	Pinjaman Daerah dari Pemerintah Pusat	Rp0	Rp0	Rp0
6.1.04.01.04	Pinjaman Daerah dari Pemerintah Pusat-Penerusan Pinjaman Luar Negeri-Jangka Panjang	Rp0	Rp0	Rp0
	Jumlah Penerimaan Pembiayaan	Rp84.942.958.039	Rp84.942.958.039	Rp0
	Jumlah Pengeluaran Pembiayaan	Rp0	Rp0	Rp0
	Jumlah	Rp84.942.958.039	Rp84.942.958.039	Rp0


Rencana Realisasi Penerimaan per Bulan		Rencana Realisasi Pengeluaran per Bulan	
Januari	Rp84.942.958.039	Januari	Rp0
Februari	Rp0	Februari	Rp0
Maret	Rp0	Maret	Rp0
April	Rp0	April	Rp0
Mei	Rp0	Mei	Rp0
Juni	Rp0	Juni	Rp0
Juli	Rp0	Juli	Rp0
Agustus	Rp0	Agustus	Rp0
September	Rp0	September	Rp0
Oktober	Rp0	Oktober	Rp0
November	Rp0	November	Rp0
Desember	Rp0	Desember	Rp0
Jumlah	Rp84.942.958.039	Jumlah	Rp0

Kab. Muna, tanggal 15 Oktober 2022
Kepala Badan Keuangan dan Aset Daerah



LA ODE MUHAMMAD TASLIM, SE
NIP. 197701052003121005

Mengesahkan,
PPKD



LA ODE MUHAMMAD TASLIM, SE
NIP. 197701052003121005

Tim Anggaran Pemerintah Daerah

No.	Nama	NIP	Jabatan	Tanda Tangan
1.	RADEN DJAMUN SUNJOTO, S.Pd., M.Si	196608041990031012	Kepala Bappeda Kab. Muna Barat	
2.	NURSYAMSU ABUBAKAR,ST.,MM	198308152011011008	Kabid Perencanaan,Pengendalian,Dan Evaluasi Daerah	
3.	LA ODE HASANU ,S.KM.,M.Kes	198212132006041011	Kepala Bidang Anggaran BKAD Kab. Muna Barat	
4.	LUNIANTO	196606041990091002	Kepala Bidang Perbendaharaan BKAD Kab Muna Barat	